

**ANALISIS LAPORAN KEUANGAN UNTUK MENILAI
KINERJA PERUSAHAAN PADA PT. TRIKOMSEL OKE Tbk.
TAHUN 2012-2014**

SKRIPSI

Untuk Memenuhi Sebagian Persyaratan Memperoleh Gelar

Sarjana Ekonomi Jurusan Akuntansi

Peminatan:

Akuntansi Keuangan



Diajukan Oleh :

B. Triagung Yulianto

NIM.1122100643

**FAKULTAS EKONOMI
UNIVERSITAS WIDYA DHARMA
KLATEN
APRIL 2016**

**ANALISIS LAPORAN KEUANGAN UNTUK MENILAI
KINERJA PERUSAHAAN PADA PT. TRIKOMSEL OKE Tbk.
TAHUN 2012-2014**

Diajukan Oleh:

B. Triagung Yulianto

NIM.1122100643

Telah disetujui pembimbing untuk dipertahankan di hadapan
Dewan Penguji Skripsi Jurusan Akuntansi Fakultas Ekonomi

Universitas Widya Dharma

Pada Tanggal: 30 MARET 2016

Pembimbing I



Agung Nugroho Jati, S.E., M.Pd., Ak.,CA.
690 402 264


Pembimbing II



Dandang Setyawanti, S.E., M.Si., Ak.,CA.
690 994 142

Mengetahui,

Ketua Jurusan Akuntansi



Agung Nugroho Jati, S.E., M.Pd., Ak.,CA.
690 402 264

**ANALISIS LAPORAN KEUANGAN UNTUK MENILAI
KINERJA PERUSAHAAN PADA PT. TRIKOMSEL OKE Tbk.
TAHUN 2012-2014**

Diajukan Oleh :

B. Triagung Yulianto


NIM.1122100643

Telah dipertahankan di hadapan Dewan Penguji Skripsi
Jurusan Akuntansi Fakultas Ekonomi Universitas Widya Dharma
dan diterima untuk memenuhi sebagian persyaratan memperoleh gelar

Sarjana Ekonomi Jurusan Akuntansi


Pada Tanggal: 13 April 2016

Ketua




Arif Julianto Sri Nugroho, S.E., M.Si.
690 301 250

Sekretaris



Oki Kuntaryanto, S.E., M.Si., Ak.,CA.
19791018200501 1001

Anggota



Agung Nugroho Jati, S.E., M.Pd., Ak.,CA.
690 402 264

Anggota



Dandang Setyawanti, S.E., M.Si., Ak.,CA.
690 994 142

Disahkan

Dekan Fakultas Ekonomi



Arif Julianto Sri Nugroho, S.E., M.Si.
690 301 250

PERNYATAAN


Nama : B. Triagung Yulianto
NIM : 1122100643
Jurusan : Akuntansi
Peminatan : Akuntansi Keuangan

Menyatakan dengan sesungguhnya bahwa skripsi yang berjudul “Analisis Laporan Keuangan Untuk Menilai Kinerja Perusahaan Pada PT. Trikonsel Oke Tbk” adalah betul-betul karya saya sendiri. Hal-hal yang bukan karya saya dalam skripsi ini diberi tanda citasi dan ditunjukkan dalam daftar pustaka.

Apabila dikemudian hari terbukti pernyataan saya ini tidak benar, maka saya bersedia menerima sanksi akademik berupa pencabutan skripsi dan gelar yang saya peroleh atas skripsi tersebut.



Klaten, Maret 2016


B. Triagung Yulianto

MOTTO DAN PERSEMBAHAN

Iman akan Allah tidak memberi kita pemecahan seketika atas masalah dan ketidakpastian hidup, namun melengkapi kita untuk mengatasinya. (Daniel Louw)

Jangan melihat penuh kepedihan pada masa lalu, Ia tidak akan kembali lagi,

Kembangkan masa kini dengan bijaksana, itu milik Anda.

Pergilah untuk menemukan masa depan...tanpa takut,
dan dengan hati gagah. (Henry Wadsworth L.)

Kupersembahkan skripsi ini untuk:

(Alm.) Bapak FX. Triyono Santoso, D.S.

(Alm.) Ibu Th. Siwi Mariyanti

Istri tercinta Angelina Herning Retnowati, S.Pd.

Anakku Tarcisius Krisna Praba Pramudya
dan Fransiscus Yudhistira Pascha Pramudya

KATA PENGANTAR

Puji dan syukur penulis panjatkan kepada Tuhan Yang Maha Esa, karena berkat rahmat dan hidayah-Nya lah sehingga penulis dapat menyelesaikan skripsi yang berjudul **“Analisis Laporan Keuangan Untuk Menilai Kinerja Perusahaan pada PT. Trikonsel Tbk. Tahun 2012-2014”**.

Penulisan skripsi ini dimaksudkan sebagai salah satu syarat untuk memperoleh gelar Sarjana Ekonomi pada Fakultas Ekonomi Universitas Widya Dharma. Dalam penyusunan skripsi, tidak lupa pula penulis mengucapkan terima kasih kepada pihak-pihak yang telah membantu, baik secara langsung maupun tidak langsung, sehingga laporan akhir skripsi ini dapat diselesaikan. Penulis mengucapkan terima kasih kepada:

1. Bapak Arif Julianto Sri Nugroho, S.E., M.Si., selaku Dekan Fakultas Ekonomi Universitas Widya Dharma Klaten.
2. Bapak Agung Nugroho Jati, S.E., M.Pd. Ak.,CA., selaku dosen pembimbing I yang telah banyak membantu, mengarahkan dan membimbing dalam penulisan skripsi ini.
3. Ibu Dandang Setyawanti, S.E., M.Si., Ak.,CA., selaku dosen pembimbing II yang juga telah banyak membantu, mengarahkan dan membimbing dalam penulisan skripsi ini.
4. Dan seluruh Bapak dan Ibu Dosen Pengampu di Fakultas Ekonomi Universitas Widya Dharma Klaten.
5. Teman-Teman satu angkatan di Universitas Widya Dharma Klaten.
6. Bapak dan Ibu pimpinan perusahaan dimana saya bekerja atas dispensasi yang diberikan kepada saya untuk menyelesaikan penyusunan skripsi ini.
7. Teman-teman satu kantor yang telah membantu saya dalam penyelesaian skripsi ini.

8. Dan seluruh karyawan dan pimpinan PT. Trikonsel Oke Tbk. atas kesempatan dan bantuannya baik berupa data, informasi lisan dan penjelasannya sehingga dapat membantu dalam penyusunan skripsi ini.
9. Istri dan kedua anak-anak yang selalu memberikan semangat dan dorongan dalam penyusunan skripsi ini.
10. Serta semua pihak yang telah membantu dalam penyusunan skripsi ini, yang tidak dapat disebutkan satu persatu.

Akhirnya penulis berharap semoga Tuhan Yang Maha Esa memberikan limpahan karunia dan memberkati kita semua di setiap langkah yang kita tempuh. Semoga apa yang penulis susun ini memberikan manfaat bagi para pembaca kedepannya.

Klaten, Maret 2015

Penulis

DAFTAR ISI

HALAMAN JUDUL	i
HALAMAN PERSETUJUAN	ii
HALAMAN PENGESAHAN	iii
HALAMAN PERNYATAAN KEASLIAN KARYA TULIS	iv
HALAMAN MOTTO DAN PERSEMBAHAN	v
HALAMAN KATA PENGANTAR	vi
HALAMAN DAFTAR ISI	viii
HALAMAN DAFTAR TABEL	xii
HALAMAN DAFTAR GAMBAR	xiv
ABSTRAK	xv
BAB I PENDAHULUAN	
A. Latar Belakang Masalah.....	1
B. Rumusan Masalah.....	4
C. Pembatasan Masalah.....	4
D. Tujuan Penelitian.....	5
E. Manfaat Penelitian.....	5
F. Jenis Penelitian.....	6
G. Lokasi dan Waktu Penelitian.....	6
H. Subjek dan Objek Penelitian.....	6
I. Teknik Pengumpulan Data.....	7
J. Data Yang Dicari.....	7
K. Teknik Analisa Data.....	8
L. Variabel dan Pengukura.....	8

BAB II LANDASAN TEORI

A. Pengertian Analisis.....	11
B. Laporan Keuangan.....	11
1. Pengertian Laporan Keuangan.....	11
2. Tujuan Laporan Keuangan.....	12
3. Karakteristik Laporan Keuangan.....	12
4. Jenis Laporan Keuangan.....	13
5. Sifat dan Keterbatasan Laporan Keuangan.....	13
C. Analisis Laporan Keuangan.....	14
1. Pengertian Analisis Laporan Keuangan.....	14
2. Tujuan Analisis Laporan Keuangan.....	15
3. Prosedur Analisis Laporan Keuangan.....	16
D. Metode dan Teknik Analisis Laporan Keuangan.....	17
1. Analisis Perbandingan Laporan Keuangan.....	17
2. <i>Trend Percentage Analysis</i>	17
3. Analisis Rasio.....	17
4. <i>Gross Profit Analysis</i>	17
5. <i>Common Size Statement</i>	17
6. Analisis Sumber dan Penggunaan Modal Kerja.....	18
7. <i>Cash Flow Statement Analysis</i>	18
8. <i>Analysis Break Even</i>	18
E. Analisis Rasio Keuangan.....	18
1. Rasio Likuiditas.....	19
2. <i>Financial Leverage Ratio</i>	19

3. Rasio Aktivitas.....	20
4. Rasio Profitabilitas.....	22
F. Tingkat Kesehatan Perusahaan.....	24
G. Penelitian Terdahulu.....	28
H. Kerangka Berfikir.....	29

BAB III GAMBARAN UMUM PERUSAHAAN

A. Profil Perusahaan.....	30
B. Visi Dan Misi Perusahaan.....	32
C. Struktur Organisasi.....	32
D. Struktur Tata Kelola Perusahaan.....	33
1. Rapat Umum Pemegang Saham.....	33
2. Dewan Komisaris.....	34
3. Komite Audit.....	35
4. Direksi.....	38
5. Sekretaris Perusahaan.....	39
6. Audit Internal.....	41
E. Kegiatan Perusahaan.....	43
1. Distribusi.....	43
2. Ritel.....	44
3. Pemasaran dan Promosi.....	45

BAB IV ANALISIS DATA DAN PEMBAHASAN

A. Analisis Rasio Keuangan.....	46
1. Rasio Likuiditas.....	47
2. Rasio Aktivitas.....	48

3. <i>Financial Leverage Ratio</i>	52
4. Rasio Profitabilitas.....	54
BAB V PENUTUP	
A. Kesimpulan.....	60
B. Saran.....	60
DAFTAR PUSTAKA	63
LAMPIRAN	

DAFTAR TABEL

Tabel 2.1. Penelitian Terdahulu.....	28
Tabel 4.1. Data Laporan Laba/ Rugi dan Neraca PT. Trikonsel Oke Tbk. Tahun 2012-2014.....	46
Tabel 4.2. Perhitungan <i>Current Ratio</i> PT. Trikonsel Oke Tbk. Tahun 2012-2014.....	47
Tabel 4.3. Perhitungan <i>Acid Test Ratio</i> PT. Trikonsel Oke Tbk. Tahun 2012-2014.....	48
Tabel 4.4. Perhitungan Pengumpulan Piutang PT. Trikonsel Oke Tbk. Tahun 2012-2014.....	48
Tabel 4.5. Perhitungan Perputaran Piutang PT. Trikonsel Oke Tbk. Tahun 2012-2014.....	49
Tabel 4.6. Perhitungan Perputaran Persediaan PT. Trikonsel Oke Tbk. Tahun 2012-2014.....	50
Tabel 4.7. Perhitungan Perputaran Aktiva Tetap PT. Trikonsel Oke Tbk. Tahun 2012-2014.....	51
Tabel 4.8. Perhitungan Total Aktiva PT. Trikonsel Oke Tbk. Tahun 2012-2014.....	52
Tabel 4.9. Perhitungan <i>Debt Ratio</i> PT. Trikonsel Oke Tbk. Tahun 2012-2014.....	53
Tabel 4.10. Perhitungan <i>Debt To Equity Ratio</i> PT. Trikonsel Oke Tbk. Tahun 2012-2014.....	53
Tabel 4.11. Perhitungan <i>Gross Profit Margin</i> PT. Trikonsel Oke Tbk. Tahun 2012-2014.....	54

Tabel 4.12. Perhitungan <i>Net Profit Margin</i> PT. Trikonsel Oke Tbk.	
Tahun 2012-2014.....	55
Tabel 4.13. Perhitungan <i>Profit Margin</i> PT. Trikonsel Oke Tbk.	
Tahun 2012-2014.....	56
Tabel 4.14. Perhitungan <i>Return On Investment</i> PT. Trikonsel Oke Tbk.	
Tahun 2012-2014.....	57
Tabel 4.15 Perhitungan <i>Return On Equity</i> PT. Trikonsel Oke Tbk.	
Tahun 2012-2014.....	58
Tabel 4.16 Perhitungan Rentabilitas Ekonomi PT. Trikonsel Oke Tbk.	
Tahun 2012-2014.....	58

DAFTAR GAMBAR

Gambar 2.1. Kerangka Pemikiran.....	29
Gambar 3.1. Struktur Organisasi.....	32

ABSTRAK

B. Triagung Yulianto, NIM: 1122100643, Analisis Laporan Keuangan Untuk Menilai Kinerja Perusahaan Pada PT. Trikonsel Oke Tbk. Tahun 2012-2014, Skripsi Jurusan Akuntansi Fakultas Ekonomi Universitas Widya Dharma Klaten.

Tujuan dari penelitian ini adalah untuk mengetahui tingkat kinerja keuangan dari PT. Trikonsel Oke Tbk. selama tiga tahun (2012-2014). Metode yang digunakan adalah metode deskriptif kuantitatif. Dengan menggunakan keseimbangan perkembangan dapat dilihat bahwa tingkat likuiditas, aktivitas, *finacial leverage*, dan profitabilitas pada PT. Trikonsel Oke Tbk. menurun dan meningkat setiap tahun. Hasil penelitian menunjukkan bahwa bila dilihat dari rasio likuiditas menunjukkan bahwa PT. Trikonsel Oke Tbk. baik, karena dapat menjamin kewajiban lancar dengan aktiva lancar yang dimiliki perusahaan. Dari perhitungan rasio aktivitas menunjukkan bahwa PT. Trikonsel Oke Tbk. baik, karena dapat menjamin total hutang dengan total aset yang dimiliki oleh perusahaan. Perhitungan rasio profitabilitas menunjukkan bahwa PT. Trikonsel Oke Tbk. masih belum maksimal, karena kurangnya aktivitas modal untuk dapat menghasilkan keuntungan bagi PT. Trikonsel Oke Tbk. Dari rasio solvabilitas juga dalam operasional kegiatan perusahaan juga masih tergantung pada pihak ketiga.

Kata kunci: Analisis Laporan Keuangan dan Kinerja Perusahaan

BAB I

PENDAHULUAN

A. Latar Belakang Masalah

PT. Trikonsel Oke Tbk. telah menjalani tahun 2014 dengan kebijakan strategis yang cukup transformatif bagi perusahaan. Kebijakan ini terbukti telah membuat perusahaan sukses secara keseluruhan dan berkelanjutan.

Di tengah persaingan yang semakin ketat, tertekannya kurs rupiah terhadap mata uang asing dan tahun yang penuh dinamika politik selama 2014, perusahaan membukukan pendapatan neto sebesar Rp10,78 triliun atau naik 4% dibandingkan dengan tahun 2013 sebesar Rp10,37 triliun. Porsi penjualan distribusi, ritel dan pelanggan luar negeri masing-masing adalah 56%, 38% dan 6% dari total pendapatan bersih. Laba kotor dan laba usaha tahun 2014 perusahaan masing-masing tercatat sebesar Rp1,57 triliun dan Rp1,08 triliun, atau meningkat masing-masing sebesar 8% dan 6% dari tahun 2013.

Laba tahun berjalan perusahaan tercatat sebesar Rp314 miliar, mengalami penurunan dibandingkan dengan tahun 2013 dan dibawah target yang ditetapkan perusahaan. Hal ini disebabkan oleh meningkatnya beban keuangan perusahaan. Total aset dan liabilitas perusahaan masing-masing meningkat sebesar 10% dan 8% menjadi Rp9,06 triliun dan Rp6,69 triliun dibandingkan dengan tahun sebelumnya. Kenaikan ini disebabkan oleh kegiatan usaha perusahaan yang terus meningkat. Konsistensi perusahaan dalam menghasilkan laba, telah menghasilkan total ekuitas perusahaan yang selalu tumbuh. Seperti yang terlihat di tahun 2012, 2013 dan 2014 masing-masing sebesar Rp1,84 triliun, Rp2,03 triliun dan Rp2,37 triliun.

Dengan bertolak ukur pada kondisi persaingan usaha tersebut, perusahaan dituntut untuk memiliki kinerja keuangan yang maksimal. Hal ini dilakukan untuk mempertahankan kelangsungan usaha perusahaan dalam menghadapi persaingan usaha yang semakin ketat. PT. Trikonsel Oke Tbk. sendiri dalam hal ini terus berupaya untuk meningkatkan kinerja keuangannya sebagai usaha untuk meningkatkan pertumbuhan usaha, dan investasi. Hal ini perlu didukung dengan kualitas manajemen yang baik terutama dalam pengelolaan keuangan, dalam bentuk analisis laporan keuangan sebagai penilaian atas kinerja keuangan perusahaan sebagai dasar pengambilan kebijakan dan keputusan. Dalam penilaian kinerja keuangan PT. Trikonsel Oke Tbk. berdasarkan pada aktivitas usaha perusahaan yang terangkum dalam laporan keuangan perusahaan.

Laporan Keuangan merupakan hasil akhir dari proses akuntansi yang memberikan gambaran tentang keadaan posisi keuangan, hasil usaha, serta perubahan dalam posisi keuangan suatu perusahaan dalam jangka waktu tertentu Harahap (2009:105). Laporan Keuangan juga merupakan kesimpulan dari pencatatan transaksi yang dilakukan oleh suatu perusahaan. Laporan Keuangan adalah media yang paling penting untuk menilai kondisi ekonomi dan prestasi manajemen.

Laporan keuangan disusun berdasarkan standar akuntansi Keuangan (SAK) yang telah ditetapkan oleh Ikatan Akuntan Indonesia. SAK memberikan fleksibilitas bagi manajemen dalam memilih metode maupun estimasi akuntansi yang dapat digunakan. Wardhani (2008: 1) menyatakan fleksibilitas tersebut akan mempengaruhi perilaku manajer dalam melakukan pencatatan akuntansi dan pelaporan transaksi keuangan perusahaan. Dalam rangka membantu pengguna laporan keuangan dalam

memahami dan menginterpretasikan laporan keuangan maka perlu dibuat analisis laporan keuangan.

Analisis laporan keuangan dimaksudkan untuk membantu bagaimana memahami laporan keuangan, bagaimana menafsirkan angka-angka dalam laporan keuangan, bagaimana mengevaluasi laporan keuangan dan bagaimana menggunakan informasi keuangan untuk pengambilan keputusan. Teknik analisa yang sering digunakan dalam menganalisis laporan keuangan adalah analisis rasio. Analisis rasio adalah teknik analisis untuk mengetahui hubungan matematis, dari pos-pos tertentu dalam setiap elemen laporan keuangan. Hasil perhitungan rasio akan dibandingkan dengan tahun sebelumnya, agar dapat diketahui perubahan yang terjadi apakah mengalami kenaikan atau penurunan.

Analisis laporan keuangan menggunakan perhitungan rasio-rasio agar dapat mengevaluasi keadaan finansial perusahaan dimasa lalu, sekarang dan masa yang akan datang. Rasio dapat dihitung berdasarkan sumber datanya yang terdiri dari rasio-rasio neraca yaitu rasio yang disusun dari data yang berasal dari neraca, rasio-rasio laporan laba-rugi yang disusun dari data yang berasal dari perhitungan laba-rugi, dan rasio antar laporan yang disusun berasal dari data neraca dan laporan laba-rugi.

Laporan keuangan perlu disusun untuk menganalisis apakah kinerja perusahaan tersebut meningkat atau bahkan menurun dan di dalam menganalisis laporan keuangan diperlukan alat analisis keuangan, salah satunya adalah dengan menggunakan rasio-rasio keuangan. Rasio keuangan tersebut meliputi rasio likuiditas, rasio solvabilitas (*leverage*), rasio aktivitas, rasio profitabilitas, dan rasio pertumbuhan.

Diharapkan dengan analisis ini dapat diketahui gambaran keadaan keuangan perusahaan, sehingga interpretasi pengguna laporan keuangan terhadap laporan keuangan dapat menjadi bahan pertimbangan dalam pengambilan keputusan, terutama bagi direktur dalam rangka menetapkan kebijakan, menyusun rencana yang lebih baik serta menentukan kebijakan yang lebih tepat agar prestasi manajemen semakin baik pada tahun-tahun berikutnya. Mengingat pentingnya analisis terhadap laporan keuangan sebagai alat bantu serta sumber informasi dalam menilai kondisi keuangan serta prestasi (keberhasilan) suatu perusahaan bagi pihak-pihak yang berkepentingan seperti yang telah diuraikan di atas, maka peneliti sangat tertarik untuk mendalami dan membahas topik tentang “ANALISIS LAPORAN KEUANGAN UNTUK MENILAI KINERJA PERUSAHAAN PADA PT. TRIKOMSEL OKE Tbk. TAHUN 2012 - 2014”

B. Rumusan Masalah

Berdasarkan latar belakang masalah tersebut pokok permasalahannya adalah: bagaimana kinerja keuangan PT. Trikonsel Oke Tbk. selama tiga tahun (2012–2014) ditinjau dari rasio likuiditas, rasio aktivitas, rasio rentabilitas dan rasio profitabilitas.

C. Pembatasan Masalah

Penilaian Kinerja keuangan perusahaan terdapat banyak rasio yang dapat digunakan dalam menilai kinerja keuangan. Dalam penelitian ini penulis hanya menggunakan empat rasio yang sudah digunakan secara umum dan relevan dengan perusahaan dalam menilai suatu kinerja keuangan, empat rasio tersebut yaitu sebagai berikut ini.

1. Rasio likuiditas terdiri dari *current ratio*, *acid test ratio*
2. Rasio aktivitas terdiri dari periode pengumpulan piutang, perputaran piutang, perputaran persediaan, perputaran aktiva tetap, perputaran total aktiva
3. Rasio rentabilitas terdiri dari *debt ratio*, *debt to equity ratio*
4. Rasio profitabilitas terdiri dari *profit margin*, *net profit margin*, *return on investment*, *return on equity*, rentabilitas ekonomi

D. Tujuan Penelitian

Adapun tujuan dari penelitian ini adalah: untuk mengetahui kinerja perusahaan pada PT. Trikonsel Oke Tbk. ditinjau dari perhitungan rasio likuiditas, rasio solvabilitas, rasio rentabilitas dan rasio profitabilitas.

E. Manfaat Penelitian

1. Bagi Perusahaan

Untuk mengetahui kondisi keuangan perusahaan sehingga memberikan gambaran dan pertimbangan bagi PT. Trikonsel Oke Tbk. untuk mengambil keputusan di masa yang akan datang dan penelitian ini diharapkan dapat memberikan sumbangan pemikiran dalam penilaian kinerja keuangan instansi dan membantu dalam pengambilan keputusan untuk masalah keuangan yang dihadapi.

2. Bagi Pembaca dan peneliti selanjutnya

Untuk dapat dijadikan sebagai referensi dalam menghadapi masalah yang sama dan sebagai sarana pengembangan ilmu pengetahuan serta sebagai acuan dalam penelitian selanjutnya.

3. Bagi Penulis

Untuk sarana menambah ilmu pengetahuan dan penerapan teori yang diperoleh dengan praktek yang sesungguhnya

F. Jenis Penelitian

Jenis penelitian yang dilakukan dengan studi kasus, yaitu melakukan penelitian terhadap suatu objek tertentu pada PT. Trikonsel Oke Tbk. Hasil dan kesimpulan yang diberikan hanya dapat diterapkan pada perusahaan tersebut saja dan hanya digunakan pada periode yang diteliti.

G. Lokasi dan Waktu Penelitian

1. Lokasi Penelitian

Penelitian dilakukan di PT. Trikonsel Oke Tbk. di Jakarta.

2. Waktu Penelitian

Penelitian ini dilakukan pada bulan Februari – Maret 2016.

H. Subjek dan Objek Penelitian

1. Subjek Penelitian

Subjek dari penelitian ini adalah pada PT. Trikonsel Oke Tbk.

2. Objek Penelitian

Objek penelitian ini adalah data mengenai laporan keuangan perusahaan yang meliputi neraca dan laporan laba rugi.

I. Teknik Pengumpulan Data

1. Dokumentasi

Mengumpulkan data-data yang dibutuhkan yang berkaitan dengan masalah yang diteliti. Dokumentasi ini dilakukan dengan cara melihat dokumen seperti laporan keuangan dan laporan atau catatan yang lainnya yang dibutuhkan untuk keperluan penelitian.

2. Wawancara

Wawancara dilakukan dengan tanya jawab secara langsung kepada pihak-pihak (bagian personalia dan bagian akuntansi) yang kompeten dengan obyek penelitian. Teknik ini digunakan untuk mengetahui sejarah dan gambaran umum perusahaan.

J. Data yang Dicari

1. Data Primer

Data primer adalah sumber data penelitian yang diperoleh secara langsung dari sumber asli dari annual report tahunan PT. Trikonsel Oke Tbk. Data primer dapat berupa opini subyek secara individual dalam kelompok, hasil observasi terhadap suatu benda, kejadian atau kegiatan, dan hasil pengujian. Data primer berupa hasil wawancara.

2. Data Sekunder

Data yang diperoleh secara tidak langsung (melalui perantara). Data sekunder umumnya berupa bukti, catatan atau laporan historis yang telah tersusun dalam arsip yang dipublikasikan atau tidak dipublikasikan. Dalam hal ini data sekunder yang dicari melalui membaca dokumen maupun arsip-arsip perusahaan serta media internet.

K. Teknik Analisis Data

Penelitian ini menggunakan teknik analisis deskriptif, artinya data yang diperoleh di lapangan diolah sedemikian rupa sehingga memberikan data yang sistematis, faktual dan akurat mengenai permasalahan yang diteliti.

L. Variabel Penelitian dan Pengukuran

1. Menghitung rasio likuiditas yang terdiri dari rasio lancar (*Current Ratio*) dan *Acid Test Ratio*.

Perhitungan rasio ini dengan rumus:

- a. Rasio Lancar (*Current Ratio*)

$$\text{Current Ratio} = \frac{\text{Aktiva Lancar}}{\text{Hutang Lancar}} \times 100\%$$

- b. *Acid Test Ratio*

$$\text{Acid Test Ratio} = \frac{\text{Aktiva Lancar} - \text{Persediaan}}{\text{Hutang Lancar}} \times 100\%$$

2. Menghitung *Financial Leverage* terdiri dari *Debt Ratio* (rasio hutang), dan *Debt To Equity Ratio* (rasio hutang terhadap modal).

Perhitungan rasio ini dengan rumus:

- a. *Debt Ratio* (rasio hutang)

$$\text{Debt Ratio} = \frac{\text{Total Hutang}}{\text{Total Aktiva}} \times 100\%$$

- b. *Total Debt To Equity Ratio* (rasio hutang terhadap modal)

$$\text{Total Debt To Equity Ratio} = \frac{\text{Total Hutang}}{\text{Total Modal}} \times 100\%$$

3. Menghitung Rasio Aktivitas yang terdiri dari periode pengumpulan piutang, perputaran piutang, perputaran persediaan, perputaran aktiva tetap, perputaran total aktiva.

Perhitungan rasio ini dengan rumus:

- a. Periode Pengumpulan Piutang

$$\text{Periode Pengumpulan Piutang} = \frac{\text{Piutang}}{\text{Penjualan}} \times 360$$

- b. Perputaran Piutang

$$\text{Perputaran Piutang} = \frac{\text{Penjualan}}{\text{Piutang}}$$

- c. Perputaran Persediaan

$$\text{Perputaran Persediaan} = \frac{\text{Harga Pokok Penjualan}}{\text{Rata – rata Persediaan}}$$

- d. Perputaran Aktiva Tetap

$$\text{Perputaran Aktiva Tetap} = \frac{\text{Penjualan}}{\text{Aktiva Tetap}} \times 100\%$$

- e. Perputaran Total Aktiva

$$\text{Perputaran Total Aktiva} = \frac{\text{Penjualan}}{\text{Total Aktiva}} \times 100\%$$

4. Menghitung rasio profitabilitas yang terdiri dari margin laba (*Profit Margin*), *Net Profit Margin*, ROA (*Return on Asset*), ROE (*Return on Equity*), dan Rentabilitas Ekonomi.

Perhitungan rasio ini dengan rumus:

- a. *Gross Profit Margin*

$$\text{Gross Profit Margin} = \frac{\text{Laba Kotor}}{\text{Penjualan}} \times 100\%$$

b. *Net Profit Margin*

$$\text{Net Profit Margin} = \frac{\text{Laba Setelah Pajak}}{\text{Penjualan}} \times 100\%$$

c. *Margin Laba (Profit Margin)*

$$\text{Profit Margin} = \frac{\text{Laba Sebelum Bunga dan Pajak}}{\text{Penjualan}} \times 100\%$$

d. *Return on Equity (ROE)*

$$\text{Return On Equity} = \frac{\text{Laba Setelah Pajak}}{\text{Modal}} \times 100\%$$

e. *Return on Investment (ROI)*

$$\text{Return On Investment} = \frac{\text{Laba Setelah Pajak}}{\text{Total Aktiva}} \times 100\%$$

f. *Rentabilitas Ekonomi*

$$\text{Rentabilitas Ekonomi} = \frac{\text{Laba Sebelum Bunga dan Pajak}}{\text{Total Aktiva}} \times 100\%$$

BAB V

PENUTUP

- **Kesimpulan**

Berdasarkan analisis data-data keuangan PT. Telkomsel Oke Tbk. dari tahun 2012 sampai dengan tahun 2014 maka diperoleh kesimpulan sebagai berikut:

1. Kinerja PT. Telkomsel Oke Tbk. berdasarkan analisis laporan keuangan pada tahun 2012 sampai dengan tahun 2014 dalam perhitungan diketahui rasio perusahaan selama tiga tahun mengalami fluktuasi kenaikan maupun penurunan nilai rasio.
2. **Tingkat perkembangan kinerja keuangan PT. Telkomsel Oke Tbk.**

- **Keterbatasan Penelitian**

- **Saran**

Berdasarkan analisa yang telah dilakukan penulis, maka penulis dapat memberikan saran sebagai berikut:

1. Kinerja PT. Telkomsel Oke Tbk. berdasarkan analisis laporan keuangan pada tahun 2012-2015. Terdapat rasio yang perlu diperhatikan yakni: **current ratio, acid test ratio, periode pengumpulan piutang, perputaran piutang, perputaran aktiva tetap, perputaran total aktiva, gross profit margin, return on equity, rentabilitas ekonomi hal ini perlu ditingkatkan oleh PT. Telkomsel Oke Tbk.** Terdapat rasio yang perlu dipertahankan yaitu: **return on investment, net profit margin, profit margin.** Selain itu terdapat dua rasio yaitu: **debt ratio dan debt to equity ratio, perusahaan harus mengelola hutang secara efisien agar dapat menghasilkan aktiva yang**

lebih besar.

2. Bagi peneliti selanjutnya, sebaiknya variabel kinerja keuangan yang digunakan untuk menilai kinerja perusahaan ditambah dengan variabel kinerja yang lain.

DAFTAR PUSTAKA

- Arifin, Johar, 2003. *Analisis Laporan Keuangan Berbasis Komputer*. Jakarta: Penerbit PT. Elek Media Komputindo Kelompok Gramedia, Anggota IKAPI.
- Bambang, Riyanto. 2001. *Dasar-Dasar Pembelanjaan Perusahaan*. Edisi Keempat. Yogyakarta: BPFQ.
- Harahap, Sofyan S. 2009. *Analisis Kritis atas Laporan Keuangan*. Edisi Pertama. PT. Raja Grafindo Persada, Jakarta.
- Ikatan Akuntansi Indonesia. 2009. *Standar Akuntansi Keuangan*. Jakarta: Salemba Empat.
- Jumingan. 2009. *Analisis Laporan Keuangan*. Buku Ketiga. Jakarta: PT. Bumi Aksara.
- Kasmir. 2008. *Analisis Laporan Keuangan*. Jakarta: PT RajaGrafindo Persada.
- Mulyadi. 2001. *Akuntansi Manajemen*. Edisi 3. Penerbit: Salemba Empat.
- Munawir, S. 2004. *Analisa Laporan Keuangan*. Edisi Keempat. Yogyakarta : Liberty
- Nugraha, Oktavianus Dhamar, S. 2014. *Analisa Kinerja Keuangan (Studi Kasus di PT. Yogya Perisai Tehniktama Industri)*. *Skripsi Tidak Dipublikasikan*. Universitas Sanatha Darma, Yogyakarta.
- Prastowo, Dwi dan Rifka Julianty. 2010. *Analisis Keuangan-Konsep dan Aplikasi*. Cetakan Kedua. AMP YKPN, Yogyakarta.
- Rubianti, Nana. 2013. *Analisa Rasio Keuangan Untuk Menilai Kinerja Perusahaan Pada PT. Admiral Lines Cabang Tanjungpinang*. *Universitas Maritim Raja Ali Haji, Tanjungpinang*.
- Ruwaida, Fitri.2011. *Analisis Laporan Keuangan Untuk Menilai Tingkat Kesehatan Keuangan Pada PD. BPR BANK Klaten*. *Universitas Negeri Yogyakarta*.
- Saputra, Endras, A. 2005. *Analisis Likuiditas, Solvabilitas, dan Rentabilitas Untuk Menilai Kinerja Keuangan Pada Koperasi Primkopol Surakarta*. *Universitas Sebelas Maret, Surakarta*.
- Sartono, Agus. 2001. *Manajemen Keuangan Teori dan Aplikasi*. Yogyakarta: BPEF-Yogyakarta.
- Soemarso, S. R. 2010. *Akuntansi Suatu Pengantar*. Edisi Kelima. Jakarta: Penerbit Salemba Empat.

Syahyunan. 2004. *Manajemen Keuangan I*. Medan: USU Press.

Wardhani, R. 2008. *Tingkat Konservatisme Akuntansi Di Indonesia dan Hubungannya Dengan Karakteristik Dewan Sebagai Salah Satu Mekanisme*. Universitas Indonesia.

Wild, John. J, Subranyaman.K.R, dan Halsey. R. F.2010. *Analisis Laporan*. Jakarta: Salemba Empat.

Lampiran 1 1

Lampiran 1 2

Lampiran 1 3

Lampiran 2 1

Lampiran 2 2

Lampiran 2 3

Lampiran 3 1

Lampiran 3 2

Lampiran 4 1

Lampiran 4 2