

**ANIMASI MEDIA PEMBELAJARAN
AKSARA JAWA
UNTUK SD**

APLIKASI ANIMASI MEDIA PEMBELAJARAN AKSARA JAWA UNTUK SD

Deskripsi Program:

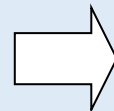
- **Program ini berisi program aplikasi media pembelajaran aksara Jawa untuk anak Sekolah Dasar kelas 4.**
- **Program ini dapat dijalankan dengan personal komputer/ laptop (versi aplikasi.exe) maupun Smartphone/ Hp dengan sistem operasi Android (versi aplikasi.apk) .**
- **Program ini adalah program aplikasi untuk belajar bahasa jawa bagi siswa kelas 4 Sekolah Dasar, berisi 3 menu utama yakni: Materi, Penerapan dan Kuis.**
 - ✚ **Materi berisi 8 materi mengenai aksara jawa disini yakni: Aksara Jawa, Aksara Swara, Pasangan, Sandangan, Angka Jawa, aksara Murda, Aksara Rekan, Tanda Baca.**
 - ✚ **Penerapan berisi contoh penggunaan aksara jawa: Suku dan wulu, pepet dan taling, layar dan cecak, taling tarung dan wignyan, cakra dan cakra keret, pangkon dan pengkol, aksara rekan dan aksara murda, aksara swara dan angka jawa, pada lungsi dan pada lingsa, adeg adeg.**
 - ✚ **Kuis berisi soal-soal untuk belajar dan mengukur pemahaman aksara jawa dengan mengerjakan soal soal di menu kuisnya.**
- **Program ini dilengkapi dengan pengaturan suara pada tombol speaker. Terima Kasih.**

BUKU PANDUAN


PENGGUNAAN APLIKASI ANIMASI MEDIA PEMBELAJARAN AKSARA JAWA UNTUK SD

1. Cara Instalasi Program

Siapkan smartphne Anda,
download program
Aplikasi Pembelajaran
Aksara Jawa.



Install Aplikasi “Adobe
Air” dan “Aksara Jawa”
diSmartphone Anda.



2. Cara Penggunaan Program

1

Berikut ini adalah tampilan awal saat Anda membuka aplikasi ini



Button untuk mengaktifkan atau menonaktifkan suara

MATERI

Anda dapat melihat 8 materi mengenai aksara jawa disini

PENERAPAN

Anda dapat melihat contoh penggunaan aksara jawa disini

KUIS

Anda dapat belajar dan mengukur pemahaman aksara jawa anda dengan mengerjakan soal soal di menu kuis ini

2


Berikut ini adalah tampilan saat anda mengklik menu materi



Jika Anda ingin menampilkan isi dari materi klik button berikut

3

Berikut ini adalah tampilan isi dari materi Aksara Jawa

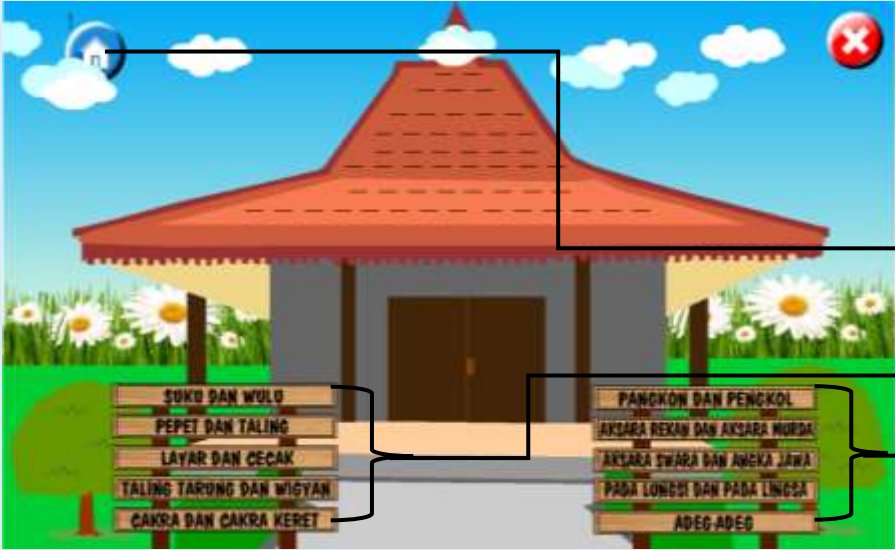


Klik button aksara untuk mengetahui cara pelafalannya

Button kembali ke tampilan menu materi

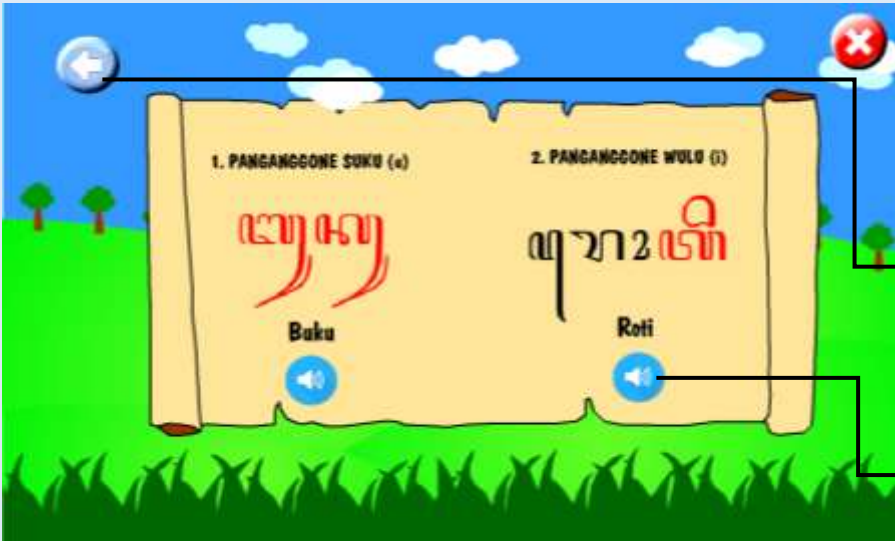
4

Berikut ini adalah tampilan menu penerapan



Button kembali ke tampilan awal (home)

Jika anda ingin menampilkan isi dari contoh penerapan klik



Ini adalah tampilan isi dari penerapan

Button kembali ke tampilan menu penerapan

Klik simbol speaker untuk mengetahui cara pelafalannya

5

Berikut ini adalah tampilan kuis



Masukan nama anda pada kolom tersebut

Klik button panah ke kanan untuk memulai mengerjakan kuis



Kolom ini akan menampilkan poin anda

Kolom ini akan menampilkan benar atau salah anda dalam menjawab soal

Pilihan jawaban

Button ke soal selanjutnya

Tampilan hasil mengerjakan kuis



Button untuk kembali ke tampilan awal (Home)

Button untuk mengulang mengerjakan kuis

Button untuk keluar dari aplikasi

Terima Kasih